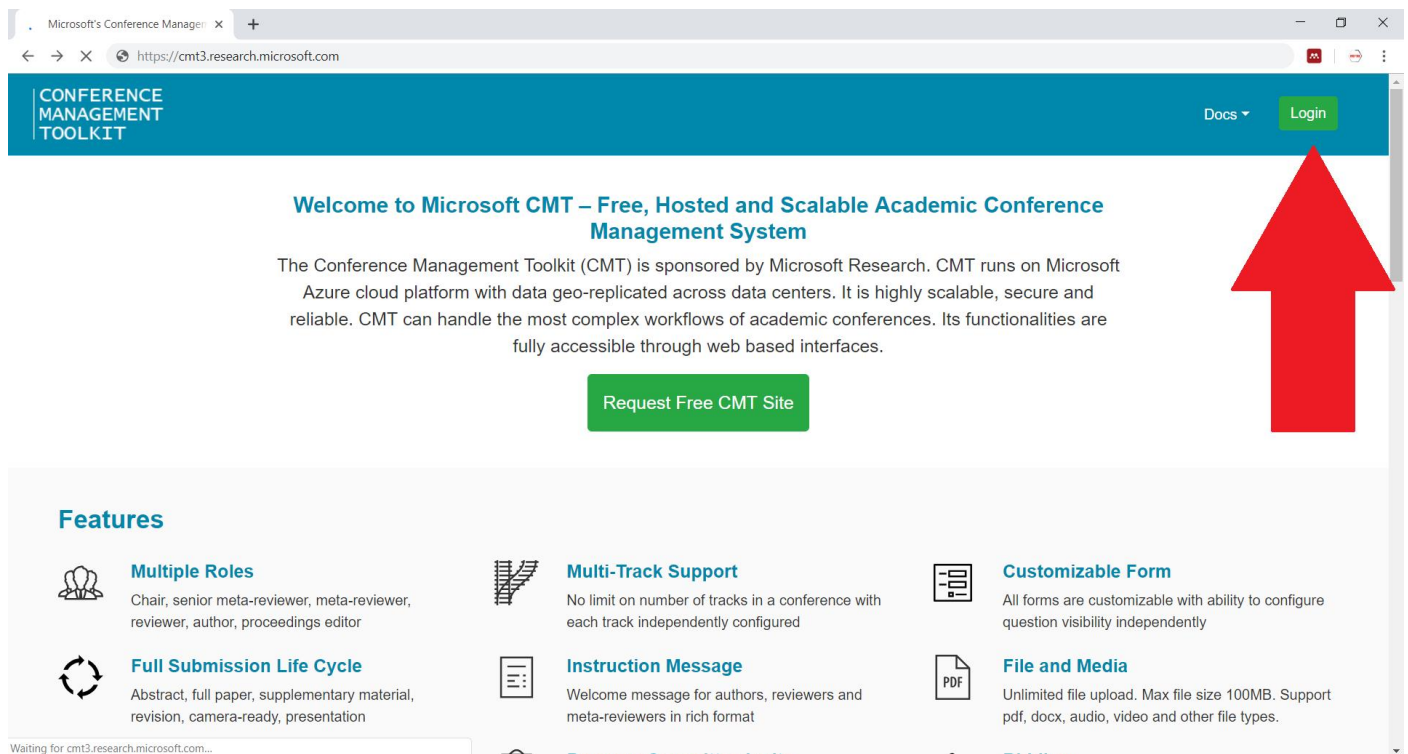


**PETUNJUK PENDAFTARAN PESERTA PEMAHALAH  
SEMINAR NASIONAL PEMBELAJARAN IPA KE-4 TAHUN 2019  
UNIVERSITAS NEGERI MALANG**

Mulai tahun 2019, semua makalah yang akan dipresentasikan dalam Seminar Nasional Pembelajaran IPA diolah melalui Aplikasi The Conference Management Toolkit (CMT) dari Microsoft. Oleh karena itu, pendaftaran Peserta Pemakalah harus melalui aplikasi tersebut. Sebelum mengumpulkan makalah, corresponding author dari makalah yang ingin didaftarkan harus membuat akun terlebih dahulu. Berikut caranya.

**A. Pembuatan Akun CMT Microsoft.**

1. Kunjungi halaman <https://cmt3.research.microsoft.com>
2. Klik tombol “login” yang berada pada sudut kanan atas halaman web.



3. Klik kata “Register” untuk membuat akun baru.

**Microsoft CMT**

Email

Password

[Forgot your password?](#) | [New to CMT? Register](#)

4. Isi identitas pada kolom yang telah disediakan dan klik tombol “Register” untuk melanjutkan proses pembuatan akun. Pastikan email yang anda gunakan valid/benar karena akan digunakan oleh panitia untuk menghubungi peserta.

Login Registration Reset Password

## Create New Account

### Login information

\* Email  This email will be used to login into CMT

\* Password

\* Confirm Password

### Personal Information

\* First Name

Middle Initial

\* Last Name

Nickname

\* Organization Name


\* Country/Region

Google Scholar Id

### Verification

Enter the characters you see

[New](#) | [Audio](#)



I agree to the Microsoft CMT's [Author's Statement](#), [Terms Of Use](#) and [Privacy Policy](#)

5. Akan muncul tulisan seperti pada gambar berikut yang meminta konfirmasi pendaftaran melalui email yang digunakan untuk membuat akun.

Login Registration Reset Password

## Welcome to CMT !

Your account [muhammadfajarmarsuki@gmail.com](mailto:muhammadfajarmarsuki@gmail.com) has been registered, please verify it by clicking the activation link that has been sent to this email address.

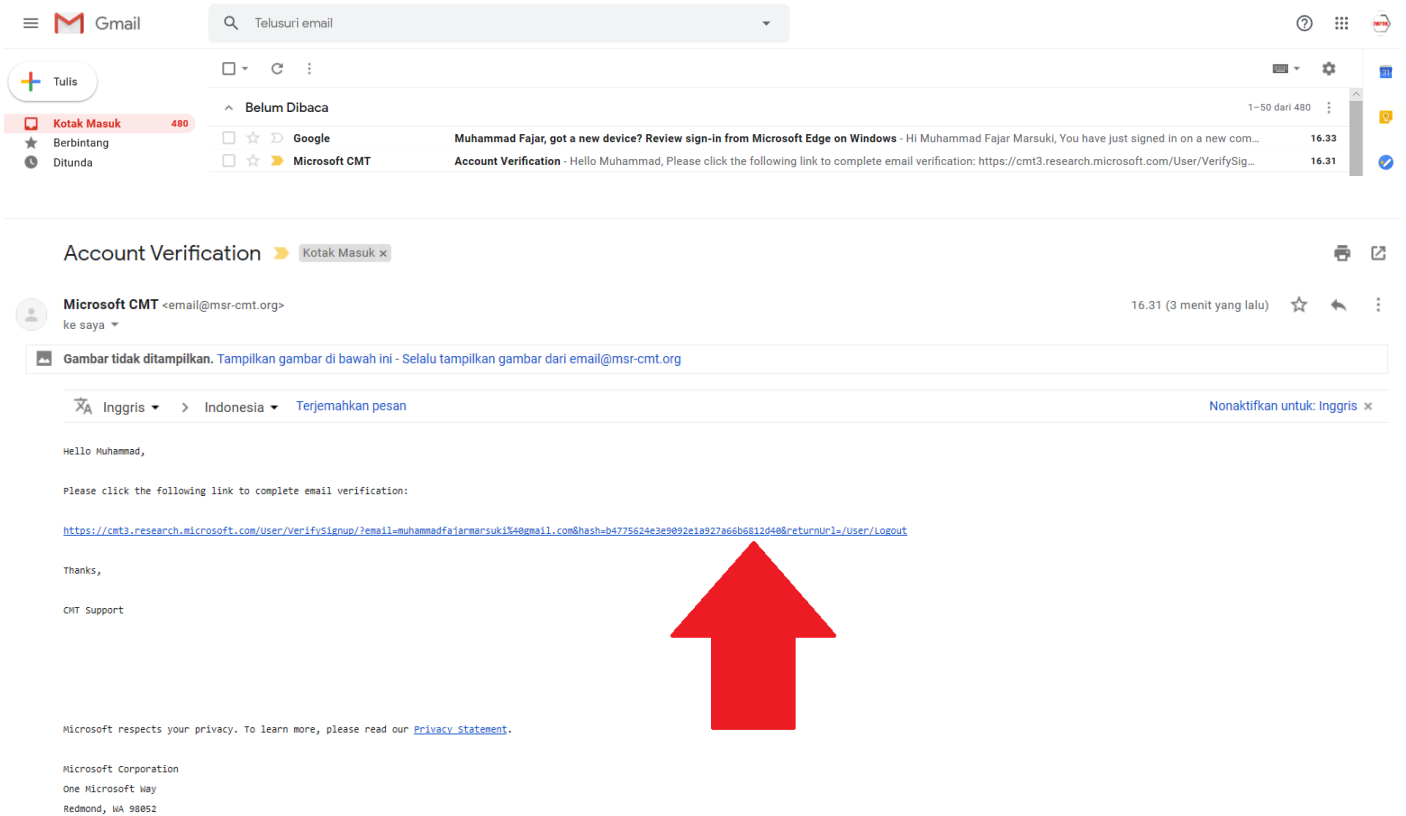
**If you do not receive the activation link**

If you do not receive our mail to activate account, the following are some of the possible reasons for the problem.

1. You typed in an incorrect email address.
2. Slow mail processing at your email server.
3. Your mailbox has exceeded quota.
4. Spam filters configured at your mailbox or email server have marked the email as spam.
5. There are connection issue with your email server.

CMT could not address issues related to your mailbox or mail server. You could probably try to use an email account such as Hotmail, Outlook, Gmail, or Yahoo! Mail. You will be able to change email address with your account later.

6. Silahkan cek email yang dipakai untuk membuat akun CMT tadi. Email dari CMT akan tampil seperti gambar berikut. Silahkan klik link konfirmasi pendaftarannya.



The image shows a Gmail interface. At the top, there's a search bar and navigation icons. Below that, a list of emails is visible. One email from 'Microsoft CMT' is highlighted, with the subject 'Account Verification'. The email content is displayed below, starting with 'Hello Muhammad,' and a link to complete email verification. A large red arrow points to the link. At the bottom of the email, there's a footer with Microsoft Corporation information.

Account Verification Kotak Masuk x

Microsoft CMT <email@msr-cmt.org> ke saya 16.31 (3 menit yang lalu) ☆ ↶ ⋮

Gambar tidak ditampilkan. Tampilkan gambar di bawah ini - Selalu tampilkan gambar dari email@msr-cmt.org

Inggris > Indonesia Terjemahkan pesan Nonaktifkan untuk: Inggris x

Hello Muhammad,

Please click the following link to complete email verification:

[https://cmt3\\_research.microsoft.com/User/VerifySignup/?email=muhammadfajarmarsuki14@gmail.com&hash=b4775624e3e9092e1a927a66b6812d408&returnURL=/User/Logout](https://cmt3_research.microsoft.com/User/VerifySignup/?email=muhammadfajarmarsuki14@gmail.com&hash=b4775624e3e9092e1a927a66b6812d408&returnURL=/User/Logout)

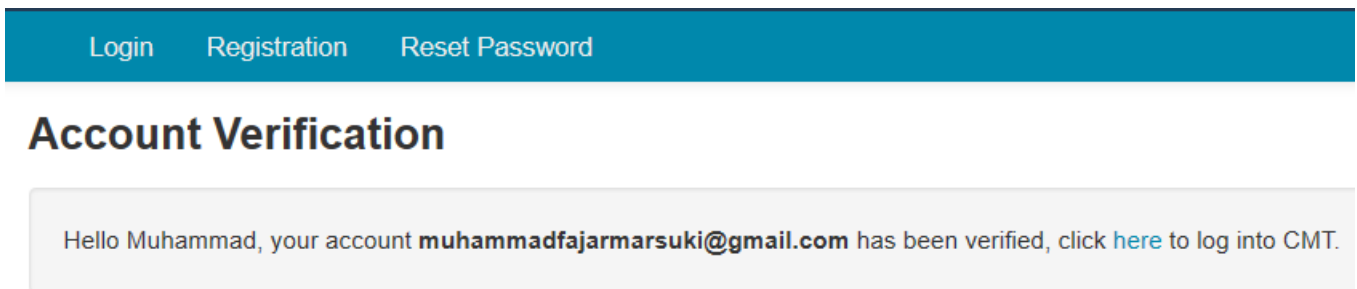
Thanks,

CMT Support

Microsoft respects your privacy. To learn more, please read our [Privacy Statement](#).

Microsoft Corporation  
One Microsoft Way  
Redmond, WA 98052

7. Pembuatan akun CMT telah berhasil jika telah melihat tulisan seperti pada gambar berikut.



The image shows a blue navigation bar with 'Login', 'Registration', and 'Reset Password' links. Below it, the heading 'Account Verification' is displayed. A light gray box contains the message: 'Hello Muhammad, your account muhammadfajarmarsuki@gmail.com has been verified, click here to log into CMT.'

Login Registration Reset Password

## Account Verification

Hello Muhammad, your account **muhammadfajarmarsuki@gmail.com** has been verified, click [here](#) to log into CMT.

Setelah membuat akun CMT sesuai petunjuk di atas, peserta pemakalah harus melakukan pengumpulan abstrak dalam bentuk file MS Word sesuai format/template yang telah disediakan. Berikut adalah cara untuk melakukan pengumpulan abstrak melalui CMT.

## B. Pengumpulan Abstrak Melalui CMT

1. Kunjungi halaman <https://cmt3.research.microsoft.com>
2. Klik tombol “login” yang berada pada sudut kanan atas halaman web.

Microsoft's Conference Manager: x +

https://cmt3.research.microsoft.com

CONFERENCE MANAGEMENT TOOLKIT

Docs Login

### Welcome to Microsoft CMT – Free, Hosted and Scalable Academic Conference Management System

The Conference Management Toolkit (CMT) is sponsored by Microsoft Research. CMT runs on Microsoft Azure cloud platform with data geo-replicated across data centers. It is highly scalable, secure and reliable. CMT can handle the most complex workflows of academic conferences. Its functionalities are fully accessible through web based interfaces.

Request Free CMT Site

#### Features

- Multiple Roles**  
Chair, senior meta-reviewer, meta-reviewer, reviewer, author, proceedings editor
- Multi-Track Support**  
No limit on number of tracks in a conference with each track independently configured
- Customizable Form**  
All forms are customizable with ability to configure question visibility independently
- Full Submission Life Cycle**  
Abstract, full paper, supplementary material, revision, camera-ready, presentation
- Instruction Message**  
Welcome message for authors, reviewers and meta-reviewers in rich format
- File and Media**  
Unlimited file upload. Max file size 100MB. Support pdf, docx, audio, video and other file types.

Waiting for cmt3.research.microsoft.com...

3. Masukkan alamat email dan password yang digunakan dalam pembuatan akun CMT sebelumnya. Lalu klik tombol “login”.

Microsoft CMT

Email

muhammadfajarmarsuki@gmail.com

Password

Log In

Forgot your password? | New to CMT? Register

4. Klik menu “All Conferences” dan ketik “SNPI” pada kotak pencarian bagian kanan.

Conference List

Name	Start Date	Location	External URL
Seminar Nasional Pembelajaran IPA Ke-4 Tahun 2019	10/5/2019	Malang, Indonesia	http://ipa.fmipa.um.ac.id

5. Klik tulisan “Seminar Nasional Pembelajaran IPA Ke-4 Tahun 2019” yang ada di bawah kolom nama.

Name	Start Date	Location	External URL
Seminar Nasional Pembelajaran IPA Ke-4 Tahun 2019	10/5/2019	Malang, Indonesia	http://ipa.fmipa.um.ac.id

6. Klik tombol “+ Create new submission” untuk mengumpulkan abstrak.

Author Console

+ Create new submission

Paper ID	Title	Files	Actions
e.g. <3	filter...		

7. Isi Judul Abstrak pada kolom “Title” dan isi abstrak makalah pada kolom “Abstract”.

### Create New Submission

TITLE AND ABSTRACT

\* Title: atan terhadap Peningkatan Kompetensi Pengetahuan Guru IPA SMP di Bidang Kimia

\* Abstract: Pendidikan menjadi salah satu sektor yang sangat diperhatikan oleh Indonesia. Untuk menjawab tantangan era revolusi industri 4.0, Indonesia mengeluarkan berbagai kebijakan di bidang pendidikan untuk meningkatkan kompetensi dari masyarakat Indonesia. Salah satunya adalah peningkatan kemampuan guru melalui Program Pendidikan Profesi Guru (PPG). Kelulusan dari Program PPG ini merupakan syarat untuk tersertifikasinya seorang guru sebagai pendidik yang profesional oleh pemerintah. Pada tahun 2018, Program PPG Dalam Jabatan untuk guru yang telah mengabdikan di sekolah mengalami metamorphosis bentuk dari yang biasanya berbentuk pembelajaran luring (luar jaringan) menjadi blended learning dengan menggabungkan pembelajaran daring (dalam jaringan) pada

6810 characters left

8. Pada bagian “AUTHORS”, nama pemilik akun akan otomatis terdaftar sebagai “Primari Contact” atau penulis utama. Untuk menambahkan penulis kedua, tuliskan alamat email penulis kedua pada kolom yang disediakan dan klik tombol “+ Add”.

AUTHORS  
You may optionally add your collaborators.

Primary Contact	Email	First Name	Last Name	Organization	Country
<input checked="" type="radio"/>	muhammadfajarmarsuki@gmail.com	Muhammad	Fajar Marsuki	Program Studi Pendidikan IPA FMIPA Universitas Negeri Malang	Indonesia

**+ Add**

Enter email to add new author.

9. Isi identitas untuk penulis kedua pada kolom “First Name”, “Last Name”, “Organization”, dan “Country/Region”. Lalu klik tombol “+ Add”.

AUTHORS  
You may optionally add your collaborators.

Primary Contact	Email	First Name	Last Name	Organization	Country
<input checked="" type="radio"/>	muhammadfajarmarsuki@gmail.com	Muhammad	Fajar Marsuki	Program Studi Pendidikan IPA FMIPA Universitas Negeri Malang	Indonesia

**+ Add** User was not found. To add new user, please enter information below and click Add button.

Enter email to add new author.

First Name:  Last Name:  Organization:  Country/Region:  **+ Add** Cancel

10. Nama penulis kedua berhasil ditambahkan jika tampilan sudah seperti pada gambar berikut.

AUTHORS  
You may optionally add your collaborators.

Primary Contact	Email	First Name	Last Name	Organization	Country
<input checked="" type="radio"/>	muhammadfajarmarsuki@gmail.com	Muhammad	Fajar Marsuki	Program Studi Pendidikan IPA FMIPA Universitas Negeri Malang	Indonesia
<input type="radio"/>	wegats@ugm.ac.id	Wega	Trisunaryanti	UGM	Indonesia

**+ Add**

Enter email to add new author.

11. Untuk menambahkan penulis ketiga dan seterusnya, ikuti langkah 8 s/d 10.

12. Pada bagian “FILES”, klik tombol “Upload from Computer” dan pilih file abstrak yang ingin anda upload. File abstrak harus dalam bentuk MS Word sesuai dengan format/template yang disediakan oleh panitia. Proses upload file abstrak berhasil jika nama file telah muncul seperti pada gambar berikut. Klik tombol “Submit” untuk menyelesaikan pengumpulan abstrak.

FILES  
You can upload from 0 to 1 files. Maximum file size is 50 Mb. We accept doc, docx formats.

Efektivitas Pendidikan Profesi Guru (PPG) Dalam Jabatan terhadap Peningkatan Kompetensi Pengetahuan Guru IPA SMP di Bidang Kimia.docx (338 Kb, 4/17/2019, 5:02:45 PM) ✖

Drop files here  
-or-

**1** **2**

13. Silahkan kembali ke akun CMT masing-masing untuk memastikan bahwa pengumpulan abstrak telah berhasil. Jika pengumpulan abstrak telah berhasil, maka akan muncul tampilan seperti pada gambar berikut.

Submissions Select Your Role: Author SNPI2019 Muhammad Fajar Marsuki

Author Console

1 - 1 of 1 Show: 25 50 100 All Clear All Filters

Paper ID	Title	Files	Actions
4	Efektivitas Pendidikan Profesi Guru (PPG) Dalam Jabatan terhadap Peningkatan Kompetensi Pengetahuan Guru IPA SMP di Bidang Kimia <a href="#">Show abstract</a>	<b>Submission files:</b> <input checked="" type="checkbox"/> Efektivitas Pendidikan Profesi Guru (PPG) Dalam Jabatan terhadap Peningkatan Kompetensi Pengetahuan Guru IPA SMP di Bidang Kimia.docx	<b>Supplementary Material:</b> <input checked="" type="checkbox"/> Upload Supplementary Material

14. Panitia akan mengirimkan konfirmasi penerimaan abstrak dan instruksi pembayaran jika abstraknya dinyatakan lolos untuk dipresentasikan dalam Seminar Nasional Pembelajaran IPA Ke-4 Tahun 2019 Universitas Negeri Malang.